



industrias  
**Promisur**

# Plan de higiene








Industrias Promisur pone a disposición de sus clientes la oportunidad de tener resuelta la parte limpieza-desinfección del plan general de higiene. Contacte con nosotros y le realizaremos su plan de higiene personalizado y a su medida.

¿Que es un plan de higiene?

Es un conjunto de documentos que las empresas alimentarias deben ofrecer para la protección sanitaria de los alimentos. La inclusión de estos planes en los procesos de una industria alimentaria permiten la integración de aspectos básicos de la higiene alimentaria en un sistema de calidad.

## Baño

QUÉ	CÚANDO	CON QUÉ	CÓMO	QUIÉN	PRECAUCIONES
 <p><b>SANITARIOS</b></p>	DIARIO	<b>TROYA</b> Detergente higienizante clorado	Por contacto; utilizar puro y frotar con un estropajo	Resp. Limpieza	 No mezclar con otros desinfectantes o productos que contengan lejía.
 <p><b>AZULEJOS</b></p>	SEMANTAL	<b>TROYA</b> Detergente higienizante clorado	Dosificar 50-70 cc por 10 litros de agua	Resp. Limpieza	 No mezclar con otros desinfectantes o productos que contengan lejía.
 <p><b>SUELOS</b></p>	DIARIO	<b>XIENA</b> Limpiador general	Disolver 50 cc por litro de agua	Resp. Limpieza	
 <p><b>VENTANAS Y ESPEJOS</b></p>	DIARIO	<b>SPRINTER MULTIUSOS</b> Limpiador multiusos	Pulverizar el producto puro sobre la superficie y frotar con un paño, trapo o papel absorbente	Resp. Limpieza	




## Lavado automático de vajillas

QUÉ	CUÁNDO	CON QUÉ	CÓMO	QUIÉN	PRECAUCIONES
 <p>DETERGENTE MÁQ. LAVAVAJ.</p>	SEGÚN NECESIDAD	<b>NEOVAJ 85</b> Lavavajillas máquina aguas duras	Dosificación 1-5 gr por litro de agua	Resp. Limpieza	
 <p>ABRILL. MÁQ. LAVAVAJ.</p>	SEGÚN NECESIDAD	<b>BRISEK</b> Abrillantador de vajillas	Dosif. general: 1 parte de producto por 3 de lavavajillas	Resp. Limpieza	Seguir instrucciones del fabricante de la máquina.

## Cocina de Preparación

QUÉ	CÚANDO	CON QUÉ	CÓMO	QUIÉN	PRECAUCIONES
 <p>MESAS Y SUPERFICIES</p>	CADA USO	<b>SPRINTER MULTIUSOS</b> Limpiador multiusos	Pulverizar el producto puro sobre la superficie y frotar con un paño, trapo o papel absorbente	Resp. Limpieza	
 <p>MESAS Y SUPERFICIES</p>	DIARIO	<b>DEGRAS</b> Desengrasante multiusos	Pulverizar puro o en dilución 1:20 ó 1:40 y frotar con un estropajo o paño húmedo	Resp. Limpieza	
 <p>SUELOS</p>	DIARIO	<b>CYROX PINO AMONIACAL</b> Limpiador para suelos grasientos	Para superficies muy sucias utilizar puro frotando con un cepillo o fregona. Dosis normal: 60-80 cc por cubo de agua.	Resp. Limpieza	No mezclar con otros productos limpiadores
 <p>PLANCHAS Y HORNOS</p>	DIARIO	<b>IRON OVEN</b> Desengrasante planchas y hornos	Pulverizar y dejar actuar unos min., rociar con agua y raspar. Aclarar con agua.	Resp. Limpieza	No mezclar con otros productos químicos. Ataca al aluminio.

## Cámaras Frigoríficas

QUÉ	CÚANDO	CON QUÉ	CÓMO	QUIÉN	PRECAUCIONES
 <p>SUELOS</p>	DIARIO	<b>BAC-EMEREL</b> Limpiador desinfectante	<ul style="list-style-type: none"> <li>- Diluido 1:20 para completa desinfección y desodorización.</li> <li>- Diluido 1:40 para limpieza higienizada general.</li> <li>- Diluido 1:60 para limpieza de mantenimiento.</li> </ul>	Resp. Limpieza	 <p>Producto registrado en el ROB del Ministerio de Sanidad y Consumo. Apto para uso en higiene alimentaria.</p>
 <p>PAREDES Y ESTANTERÍAS</p>	SEMANTAL	<b>BAC-EMEREL</b> Limpiador desinfectante	<ul style="list-style-type: none"> <li>- Diluido 1:20 para completa desinfección y desodorización.</li> <li>- Diluido 1:40 para limpieza higienizada general.</li> <li>- Diluido 1:60 para limpieza de mantenimiento.</li> </ul>	Resp. Limpieza	 <p>Producto registrado en el ROB del Ministerio de Sanidad y Consumo. Apto para uso en higiene alimentaria.</p>